



AS CAMPOLI
Consultoria Contábil

Manual para outorga de
procurações

E-CAC OUTORGA DE PROCURAÇÕES

Passo a Passo

RESUMO

O ECAC é uma plataforma exclusivamente desenvolvida para facilitar as atividades relacionadas à Receita Federal. Esse órgão, vinculado ao Ministério da Fazenda, tem a responsabilidade de registrar todos os tributos de um contribuinte, além de disponibilizar um ambiente para o cadastro e a habilitação de procurações. Com essa liberação, a equipe contábil poderá efetuar o download dos SPEDs por meio do ReceitaNetBX e dar início ao levantamento de oportunidades.

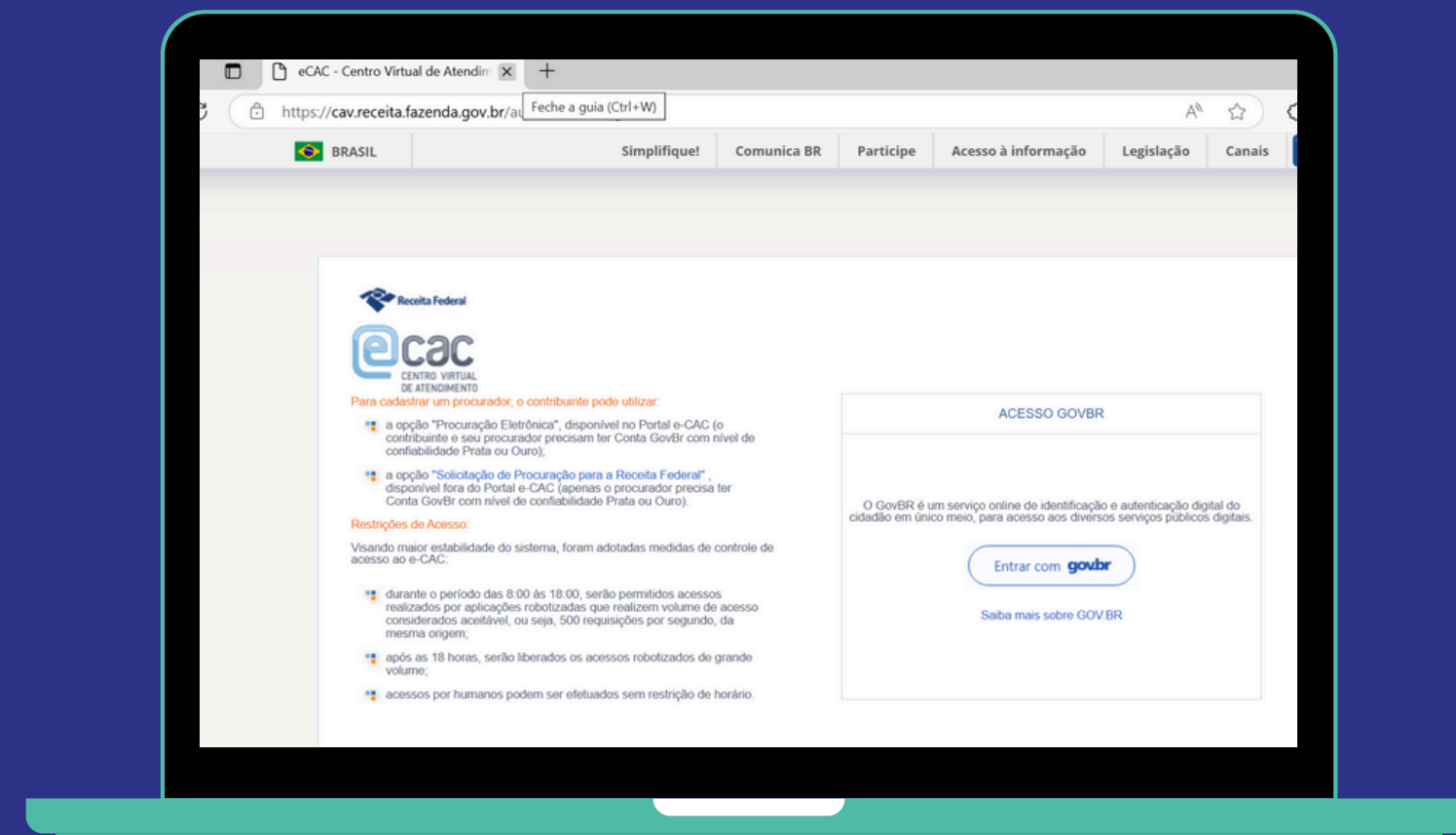
- 1** **[Acessar o site: cav.receita.fazenda.gov.br/authentication/login](http://cav.receita.fazenda.gov.br/authentication/login)**
- 2** **Clicar em “Entrar com Gov.br” e acessar com Certificado Digital**
- 3** **Clicar em “senhas e procurações”**
- 4** **Clicar em “cadastrar procuração (pessoa física e pessoa jurídica)”**
- 5** **Flegar a opção “Todos os serviços específicos”**
- 6** **Instalar o assinador SERPRO, quando solicitado. Seguir todas as telas abaixo:**



PASSO 1

Acessar o portal do e-CAC

cav.receita.fazenda.gov.br/authentication/login



PASSO 2

Clicar no botão “Entrar com gov.br”

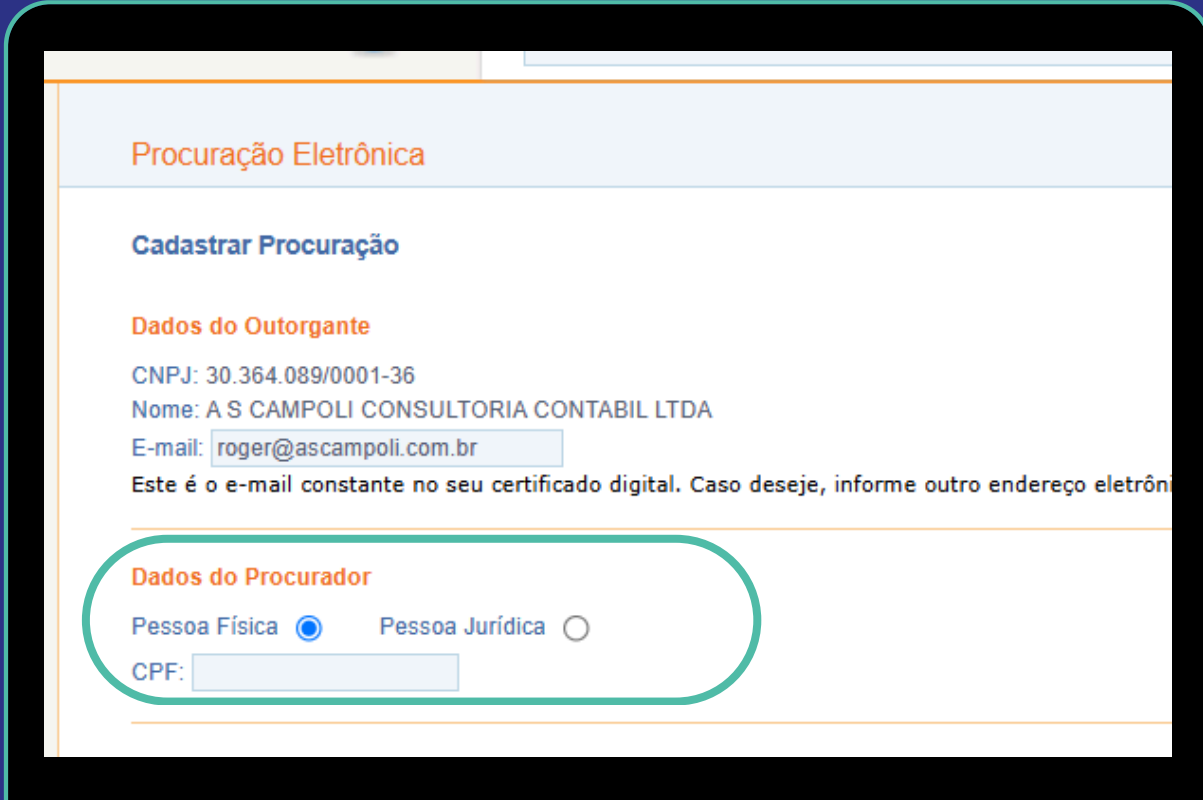


PASSO 3

Inserir CNPJ da AS Campoli e o CPF do Alexandre Campoli.

CNPJ: 30.364.089/0001-36

CPF: 267.927.778-38



Procuração Eletrônica

Cadastrar Procuração

Dados do Outorgante

CNPJ: 30.364.089/0001-36
Nome: A S CAMPOLI CONSULTORIA CONTABIL LTDA
E-mail: roger@ascampoli.com.br
Este é o e-mail constante no seu certificado digital. Caso deseje, informe outro endereço eletrônico

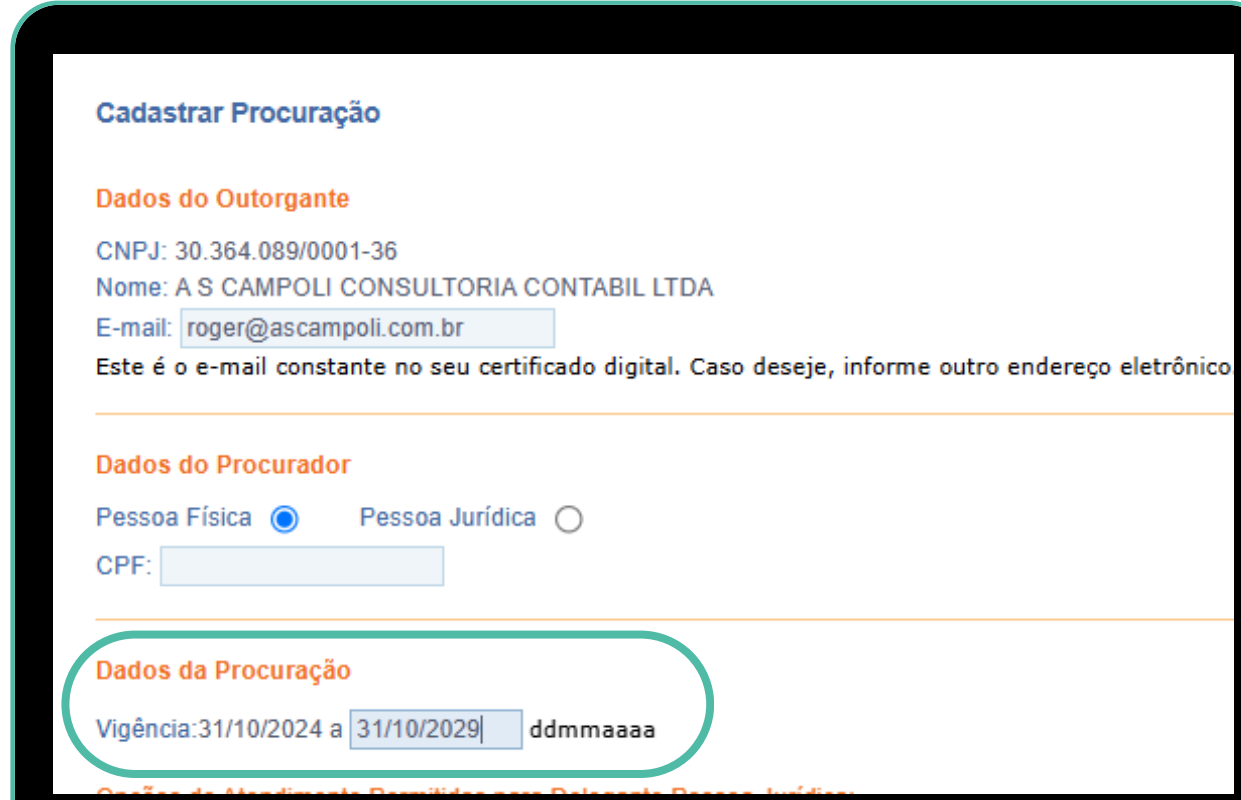
Dados do Procurador

Pessoa Física Pessoa Jurídica

CPF:

PASSO 4

Inserir o período de validade da outorga de 5 anos.



Cadastrar Procuração

Dados do Outorgante

CNPJ: 30.364.089/0001-36
Nome: A S CAMPOLI CONSULTORIA CONTABIL LTDA
E-mail: roger@ascampoli.com.br
Este é o e-mail constante no seu certificado digital. Caso deseje, informe outro endereço eletrônico

Dados do Procurador

Pessoa Física Pessoa Jurídica

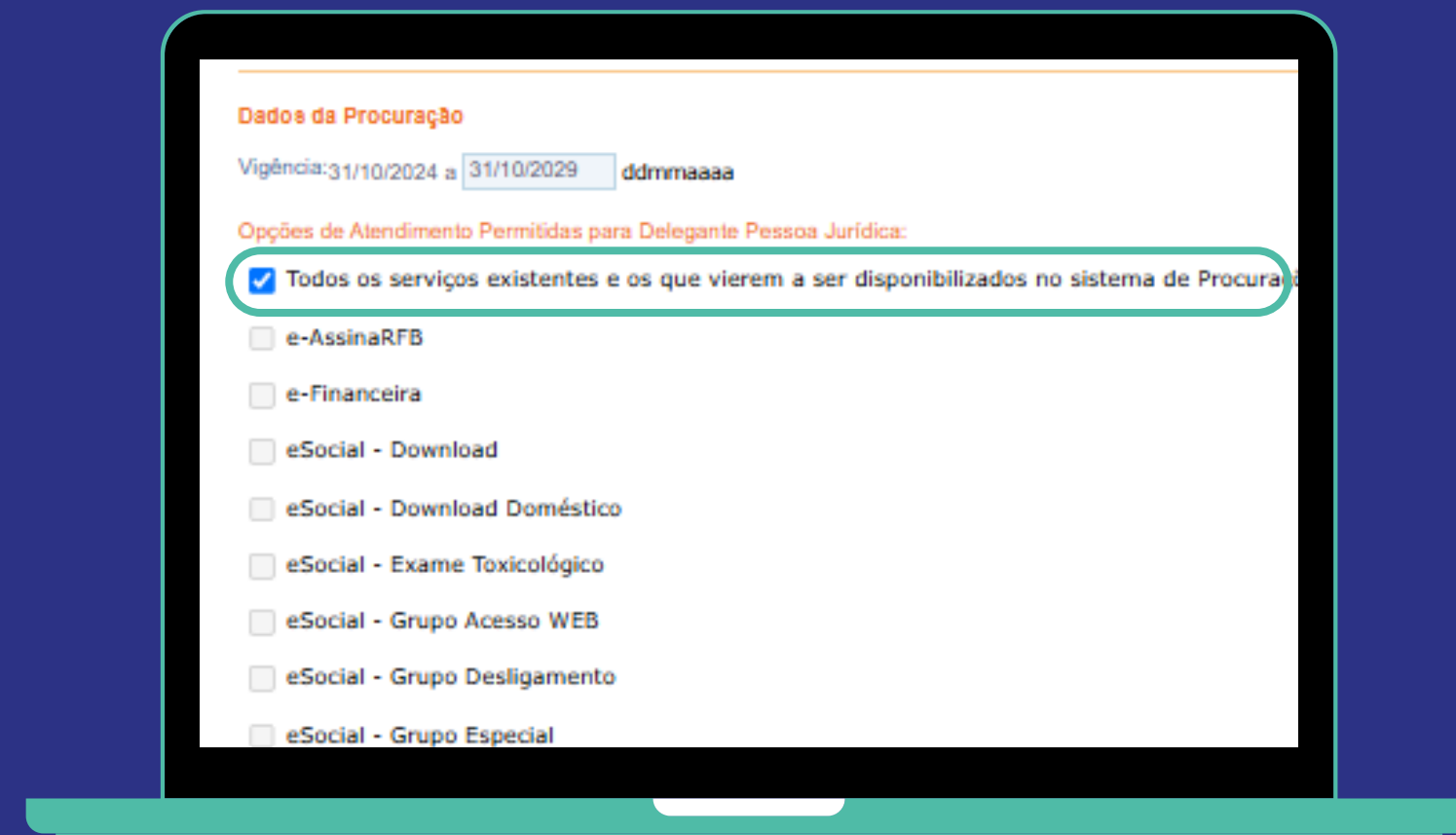
CPF:

Dados da Procuração

Vigência: 31/10/2024 a 31/10/2029 ddmmaaaa

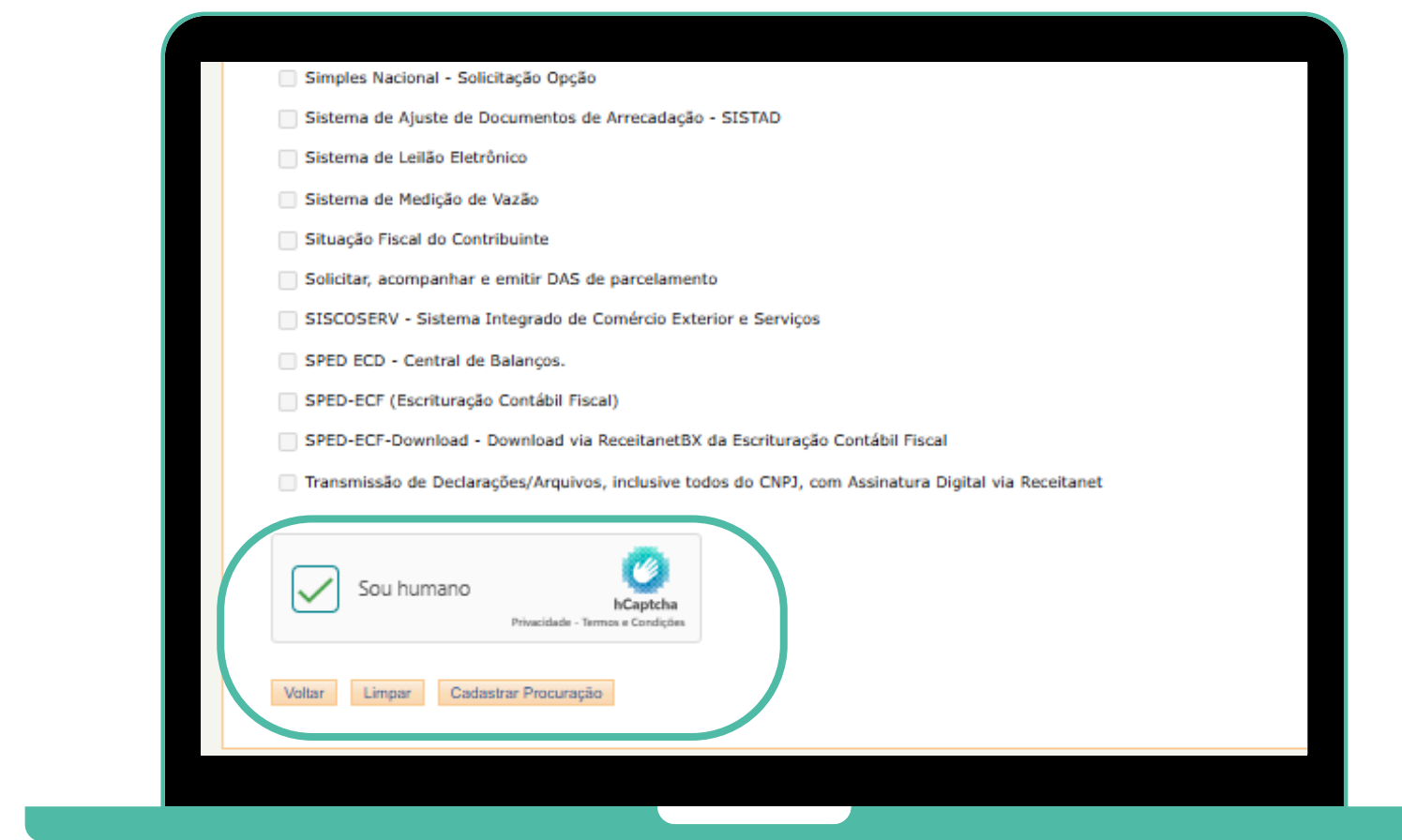
PASSO 5

Flegar TODOS os campos



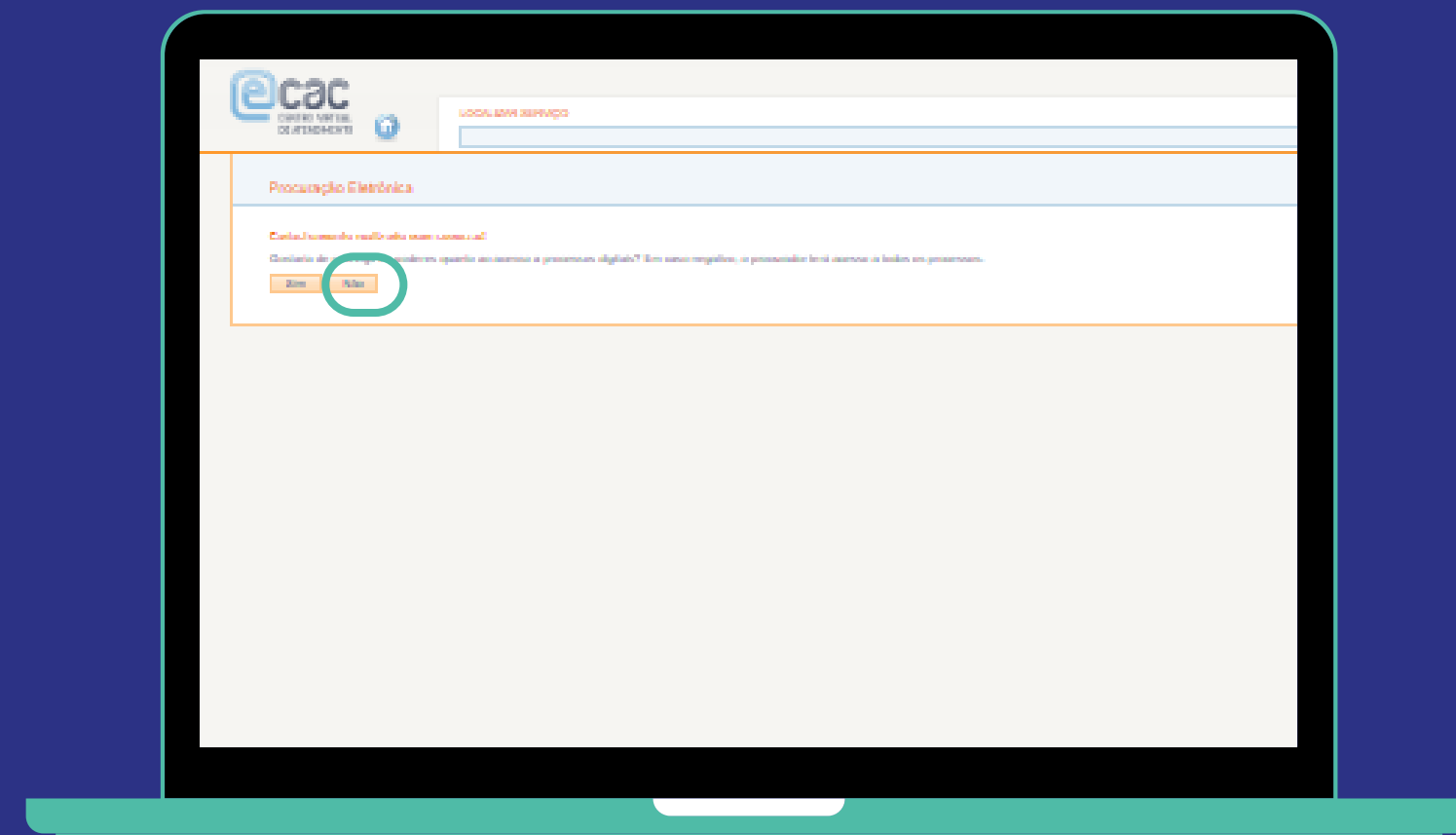
PASSO 6

Flegar que não é um robô e clicar em cadastrar procuração.



PASSO 7

Após cadastrar a procuração, aparecerá uma tela perguntando se você gostaria de restringir os poderes. Selecione a opção "NÃO"




PASSO 8

Informar ao setor Paralegal da AS Campoli que as procurações foram realizadas.

Caso ainda tenha dúvidas, deixamos um vídeo passo a passo. Basta clicar no logo da AS ao lado.





AS CAMPOLI

Consultoria Contábil

SIGA EM NOSSAS REDES SOCIAIS

